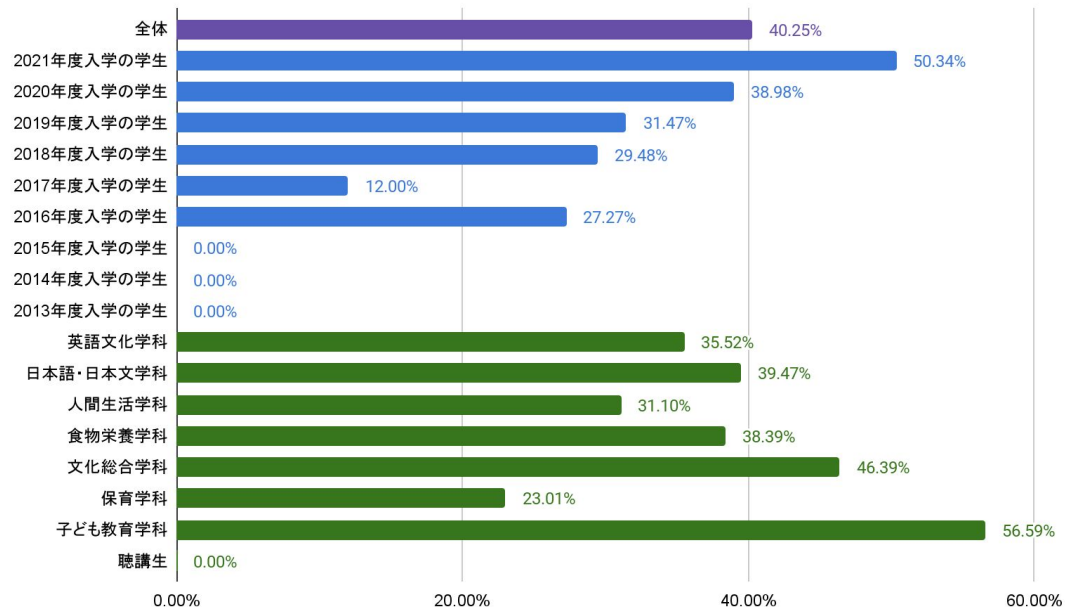


【2021年度前期】アンケート回答率

アンケート回答率



	受講者数	アンケート回答数	収集率
全体	19470	7836	40.25%

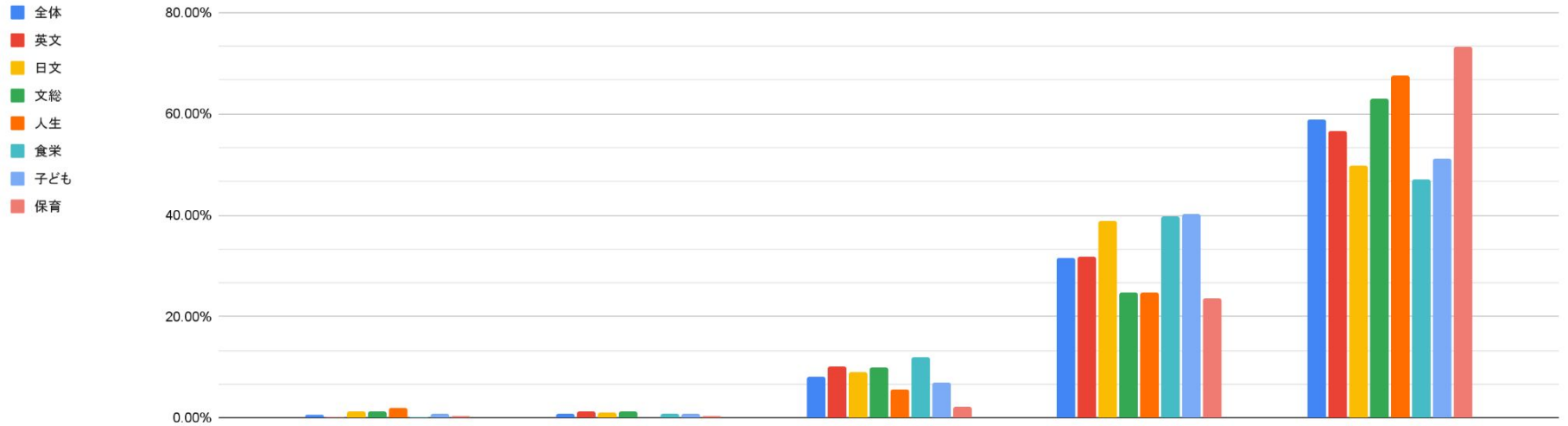
[入学年度別]

2021年度入学の学生	6531	3288	50.34%
2020年度入学の学生	6858	2673	38.98%
2019年度入学の学生	4706	1481	31.47%
2018年度入学の学生	1306	385	29.48%
2017年度入学の学生	50	6	12.00%
2016年度入学の学生	11	3	27.27%
2015年度入学の学生	4	0	0.00%
2014年度入学の学生	0	0	0.00%
2013年度入学の学生	4	0	0.00%

[学科別]

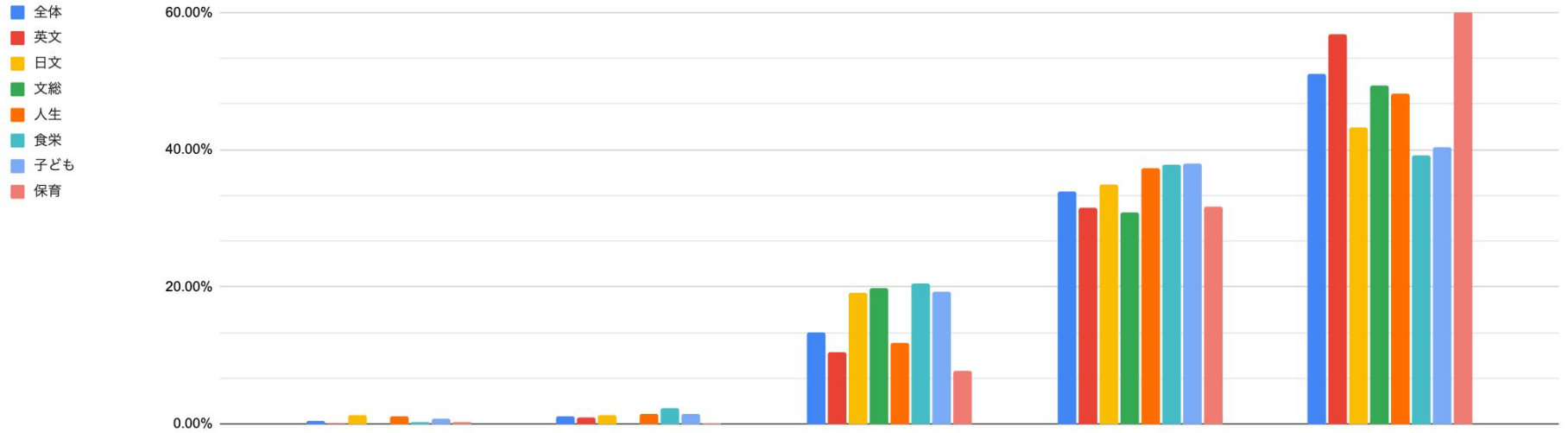
英語文化学科	3975	1412	35.52%
日本語・日本文学科	3557	1404	39.47%
人間生活学科	1878	584	31.10%
食物栄養学科	3337	1281	38.39%
文化総合学科	3494	1621	46.39%
保育学科	865	199	23.01%
子ども教育学科	2359	1335	56.59%
聴講生	5	0	0.00%

【演習・外国語・実習】設問1 意欲的・主体的に授業に参加しましたか。



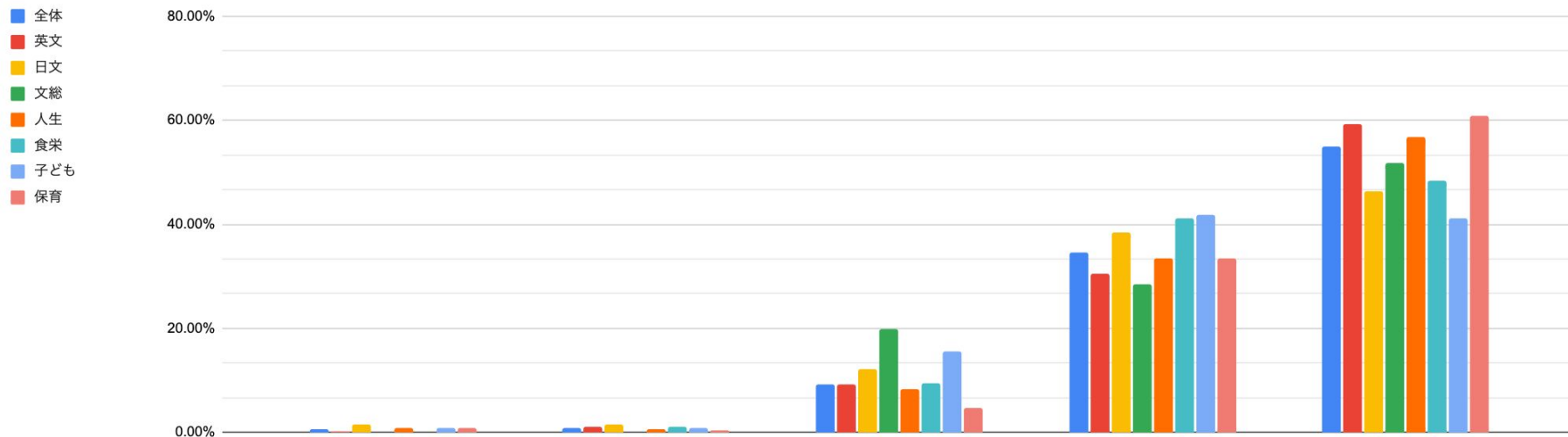
回答割合	1:そう思わない	2	3	4	5:強くそう思う
全体	0.66%	0.81%	8.02%	31.60%	58.90%
英語文化学科	0.23%	1.25%	10.09%	31.86%	56.58%
日本語・日本文学科	1.30%	0.98%	9.12%	38.76%	49.84%
文化総合学科	1.23%	1.23%	9.88%	24.69%	62.96%
人間生活学科	2.07%	0.00%	5.62%	24.85%	67.46%
食物栄養学科	0.23%	0.91%	12.02%	39.68%	47.17%
子ども教育学科	0.78%	0.78%	6.98%	40.31%	51.16%
保育学科	0.37%	0.37%	2.22%	23.70%	73.33%

【演習・外国語・実習】設問2 事前・事後学修をシラバスに記載されている通りに行いましたか。



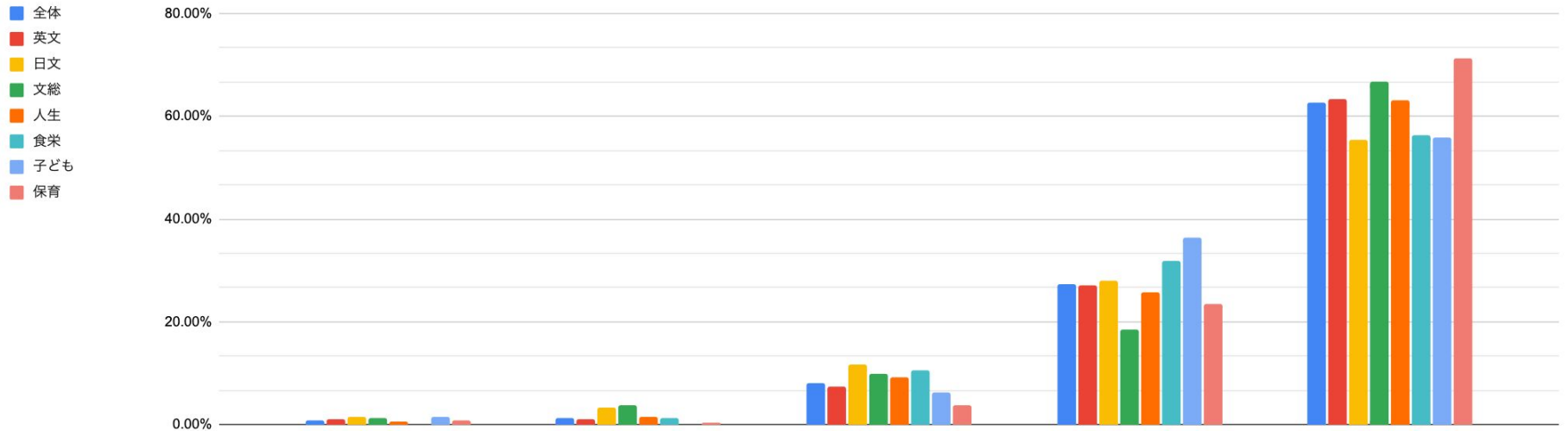
回答割合	1:そう思わない	2	3	4	5:強くそう思う
全体	0.48%	1.14%	13.43%	33.96%	50.99%
英語文化学科	0.11%	1.02%	10.54%	31.52%	56.80%
日本語・日本文学科	1.30%	1.30%	19.22%	34.85%	43.32%
文化総合学科	0.00%	0.00%	19.75%	30.86%	49.38%
人間生活学科	1.18%	1.48%	11.83%	37.28%	48.22%
食物栄養学科	0.23%	2.27%	20.41%	37.87%	39.23%
子ども教育学科	0.78%	1.55%	19.38%	37.98%	40.31%
保育学科	0.37%	0.19%	7.78%	31.67%	60.00%

【演習・外国語・実習】設問3 授業内容はシラバス通りでしたか。



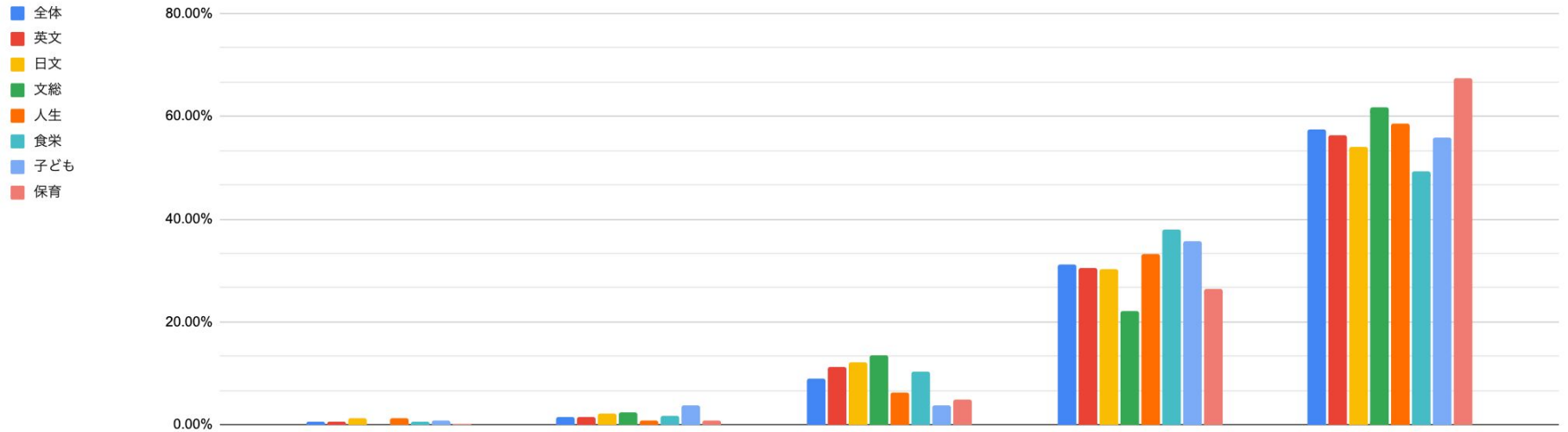
回答割合	1: そう思わない	2	3	4	5: 強くそう思う
全体	0.52%	0.88%	9.16%	34.47%	54.97%
英語文化学科	0.11%	1.02%	9.18%	30.39%	59.30%
日本語・日本文学科	1.63%	1.63%	12.05%	38.44%	46.25%
文化総合学科	0.00%	0.00%	19.75%	28.40%	51.85%
人間生活学科	0.89%	0.59%	8.28%	33.43%	56.80%
食物栄養学科	0.00%	1.13%	9.52%	41.04%	48.30%
子ども教育学科	0.78%	0.78%	15.50%	41.86%	41.09%
保育学科	0.74%	0.37%	4.63%	33.33%	60.93%

【演習・外国語・実習】設問4 授業の進度は適切でしたか。



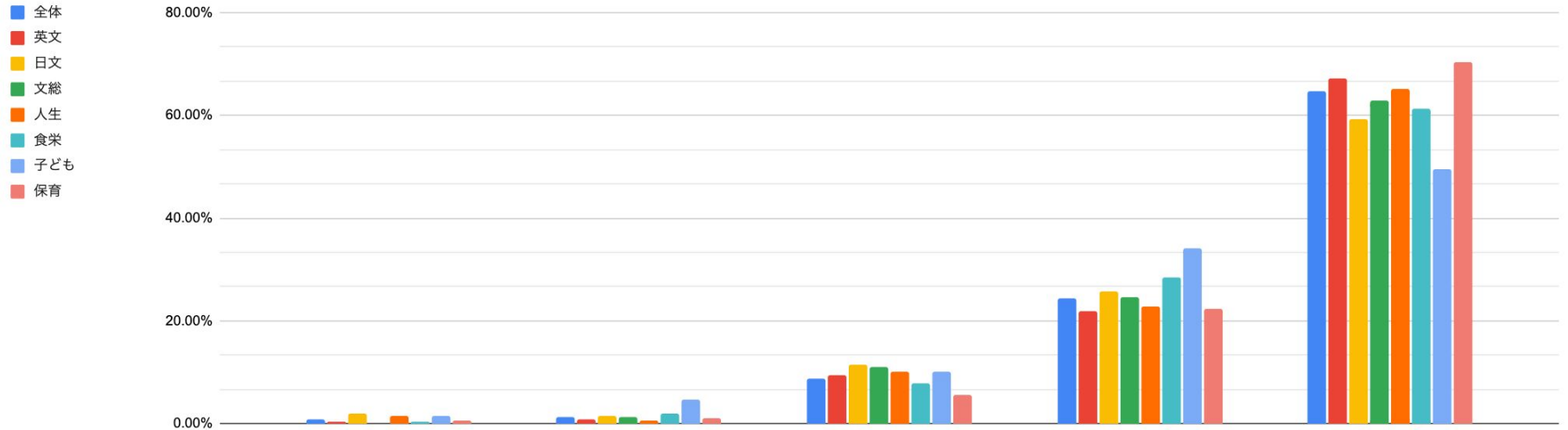
回答割合	1: そう思わない	2	3	4	5: 強くそう思う
全体	0.92%	1.29%	7.98%	27.26%	62.55%
英語文化学科	1.13%	1.02%	7.48%	27.10%	63.27%
日本語・日本文学科	1.63%	3.26%	11.73%	28.01%	55.37%
文化総合学科	1.23%	3.70%	9.88%	18.52%	66.67%
人間生活学科	0.59%	1.48%	9.17%	25.74%	63.02%
食物栄養学科	0.00%	1.36%	10.66%	31.75%	56.24%
子ども教育学科	1.55%	0.00%	6.20%	36.43%	55.81%
保育学科	0.93%	0.37%	3.89%	23.52%	71.30%

【演習・外国語・実習】設問5 授業内容は、興味・関心をかきたてるものでしたか。



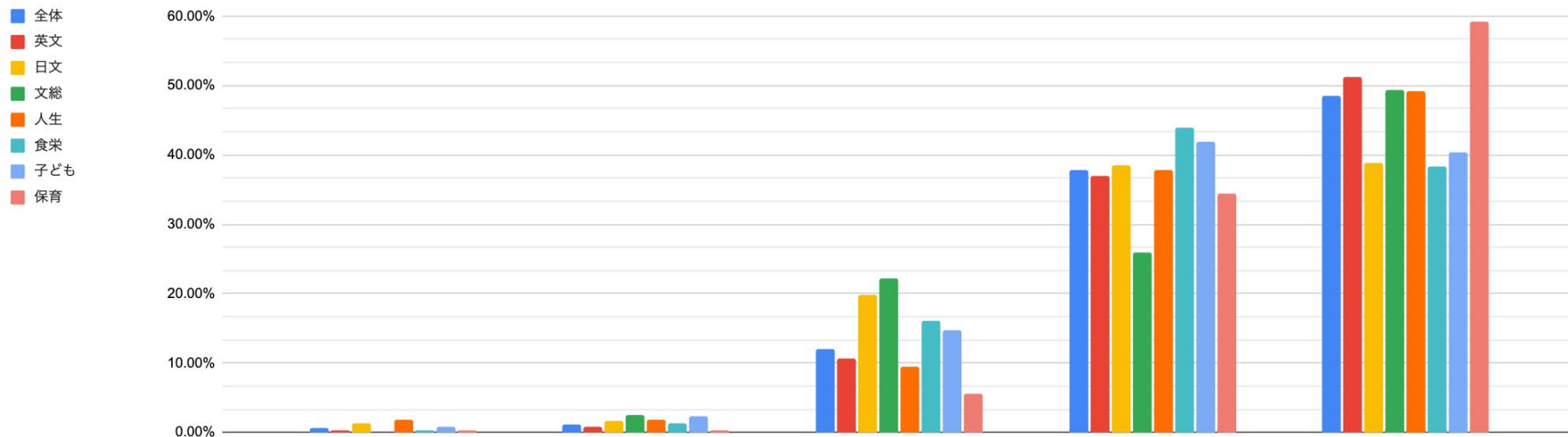
回答割合	1: そう思わない	2	3	4	5: 強くそう思う
全体	0.70%	1.58%	9.05%	31.16%	57.51%
英語文化学科	0.68%	1.47%	11.22%	30.39%	56.24%
日本語・日本文学科	1.30%	2.28%	12.05%	30.29%	54.07%
文化総合学科	0.00%	2.47%	13.58%	22.22%	61.73%
人間生活学科	1.18%	0.89%	6.21%	33.14%	58.58%
食物栄養学科	0.68%	1.81%	10.43%	37.87%	49.21%
子ども教育学科	0.78%	3.88%	3.88%	35.66%	55.81%
保育学科	0.19%	0.93%	5.00%	26.48%	67.41%

【演習・外国語・実習】設問6 教員は学生の質問や発言などに適切に対応しましたか。



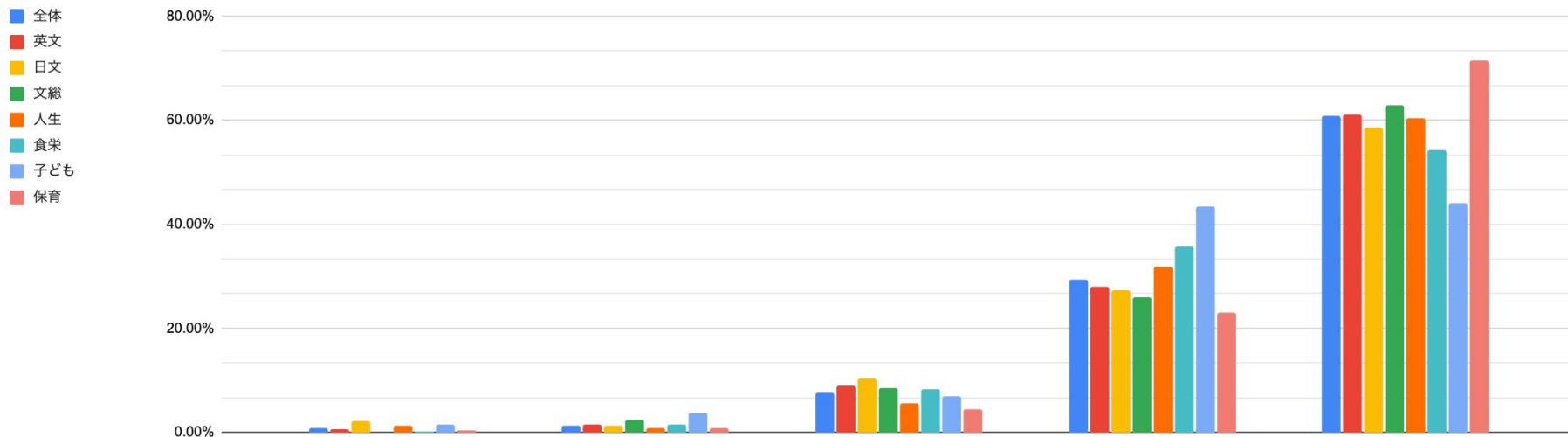
回答割合	1: そう思わない	2	3	4	5: 強くそう思う
全体	0.81%	1.32%	8.83%	24.28%	64.75%
英語文化学科	0.45%	0.79%	9.52%	22.00%	67.23%
日本語・日本文学科	1.95%	1.63%	11.40%	25.73%	59.28%
文化総合学科	0.00%	1.23%	11.11%	24.69%	62.96%
人間生活学科	1.48%	0.59%	10.06%	22.78%	65.09%
食物栄養学科	0.45%	2.04%	7.94%	28.34%	61.22%
子ども教育学科	1.55%	4.65%	10.08%	34.11%	49.61%
保育学科	0.56%	1.11%	5.56%	22.41%	70.37%

【演習・外国語・実習】設問7 シラバスが示す授業の到達目標は達成できたと思いますか。



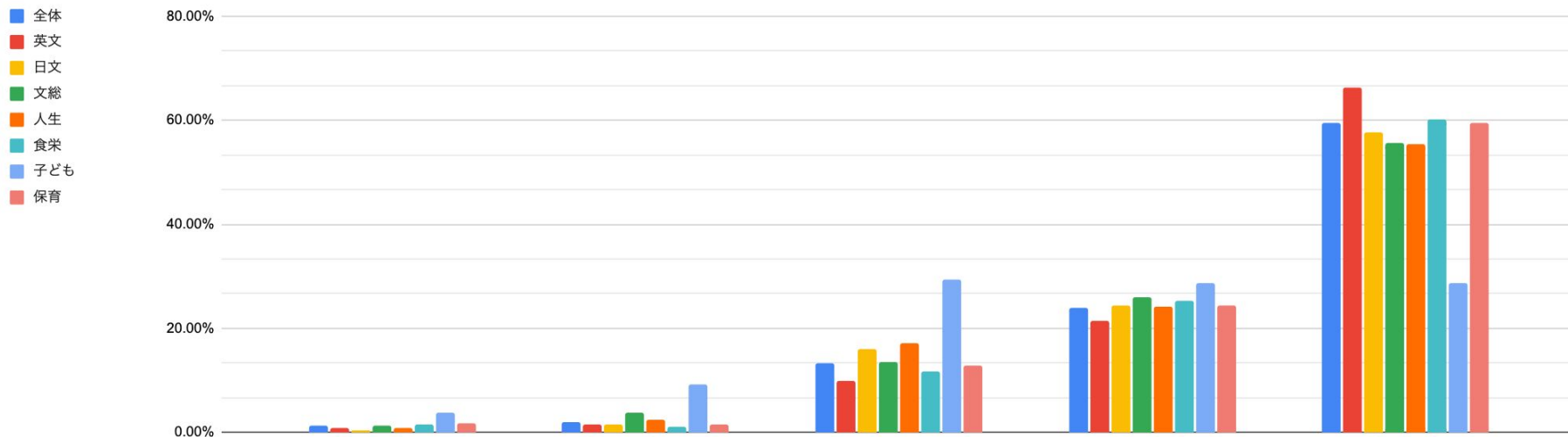
回答割合	1:そう思わない	2	3	4	5:強くそう思う
全体	0.63%	1.14%	11.96%	37.79%	48.49%
英語文化学科	0.34%	0.79%	10.66%	36.96%	51.25%
日本語・日本文学科	1.30%	1.63%	19.87%	38.44%	38.76%
文化総合学科	0.00%	2.47%	22.22%	25.93%	49.38%
人間生活学科	1.78%	1.78%	9.47%	37.87%	49.11%
食物栄養学科	0.23%	1.36%	16.10%	43.99%	38.32%
子ども教育学科	0.78%	2.33%	14.73%	41.86%	40.31%
保育学科	0.37%	0.37%	5.56%	34.44%	59.26%

【演習・外国語・実習】設問8 授業内容は満足できるものでしたか。



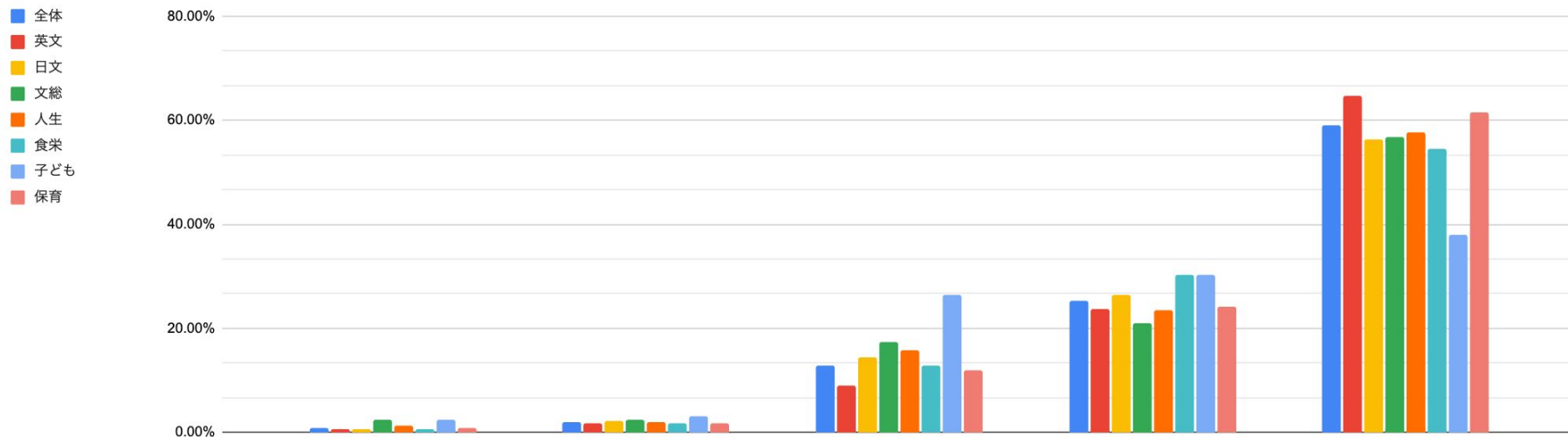
回答割合	1:そう思わない	2	3	4	5:強くそう思う
全体	0.77%	1.40%	7.62%	29.29%	60.93%
英語文化学科	0.57%	1.47%	8.96%	27.89%	61.11%
日本語・日本文学科	2.28%	1.30%	10.42%	27.36%	58.63%
文化総合学科	0.00%	2.47%	8.64%	25.93%	62.96%
人間生活学科	1.18%	0.89%	5.62%	31.95%	60.36%
食物栄養学科	0.23%	1.59%	8.39%	35.60%	54.20%
子ども教育学科	1.55%	3.88%	6.98%	43.41%	44.19%
保育学科	0.37%	0.74%	4.44%	22.96%	71.48%

【演習・外国語・実習】設問9 発言・発表の機会は十分かつ公平でしたか。



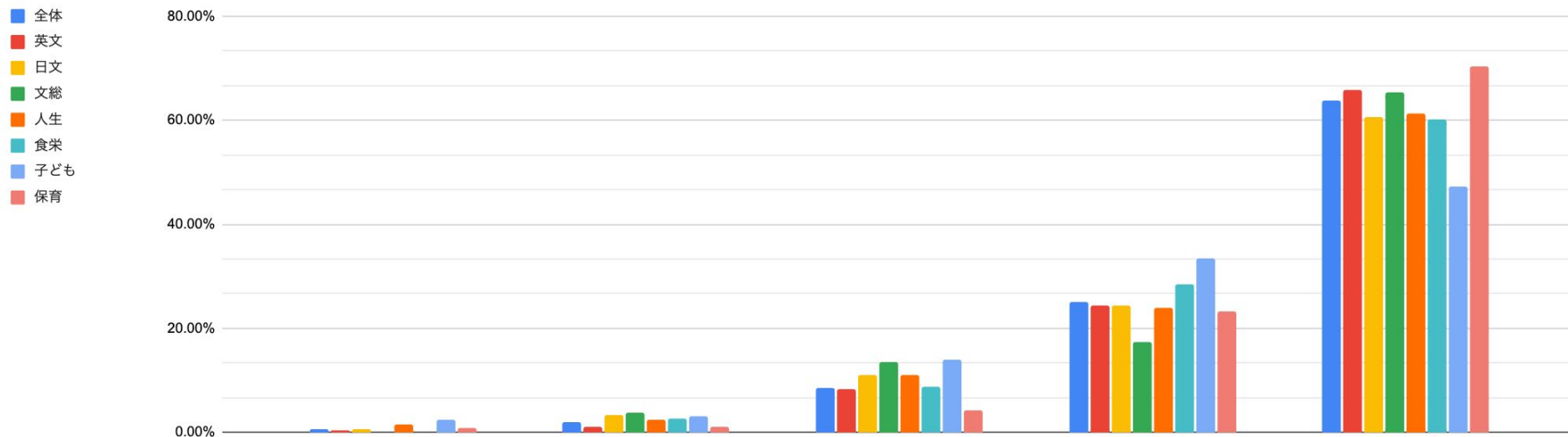
回答割合	1:そう思わない	2	3	4	5:強くそう思う
全体	1.25%	1.99%	13.39%	23.88%	59.49%
英語文化学科	0.79%	1.47%	9.86%	21.54%	66.33%
日本語・日本文学科	0.33%	1.63%	15.96%	24.43%	57.65%
文化総合学科	1.23%	3.70%	13.58%	25.93%	55.56%
人間生活学科	0.89%	2.37%	17.16%	24.26%	55.33%
食物栄養学科	1.59%	1.13%	11.79%	25.40%	60.09%
子ども教育学科	3.88%	9.30%	29.46%	28.68%	28.68%
保育学科	1.85%	1.48%	12.78%	24.44%	59.44%

【演習・外国語・実習】設問 10 発表に対するコメントは適切かつ十分でしたか。



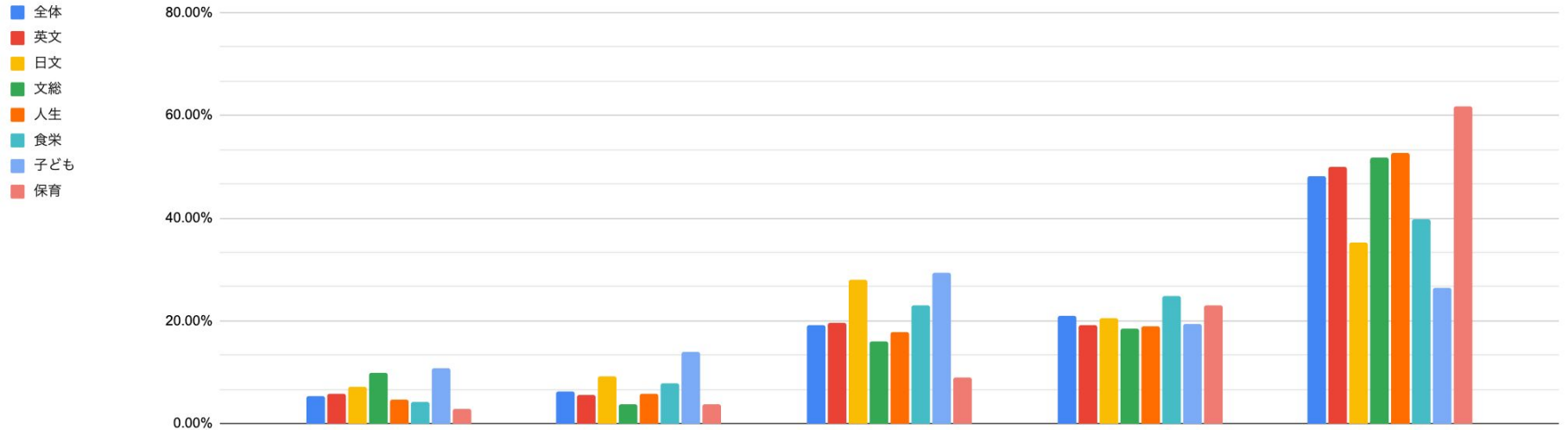
回答割合	1: そう思わない	2	3	4	5: 強くそう思う
全体	0.92%	1.95%	12.73%	25.35%	59.05%
英語文化学科	0.68%	1.81%	9.07%	23.81%	64.63%
日本語・日本文学科	0.65%	2.28%	14.33%	26.38%	56.35%
文化総合学科	2.47%	2.47%	17.28%	20.99%	56.79%
人間生活学科	1.18%	2.07%	15.68%	23.37%	57.69%
食物栄養学科	0.68%	1.81%	12.93%	30.16%	54.42%
子ども教育学科	2.33%	3.10%	26.36%	30.23%	37.98%
保育学科	0.93%	1.67%	11.85%	24.07%	61.48%

【演習・外国語・実習】設問 11 教員からのアドバイスやコミュニケーションは適切かつ十分でしたか。



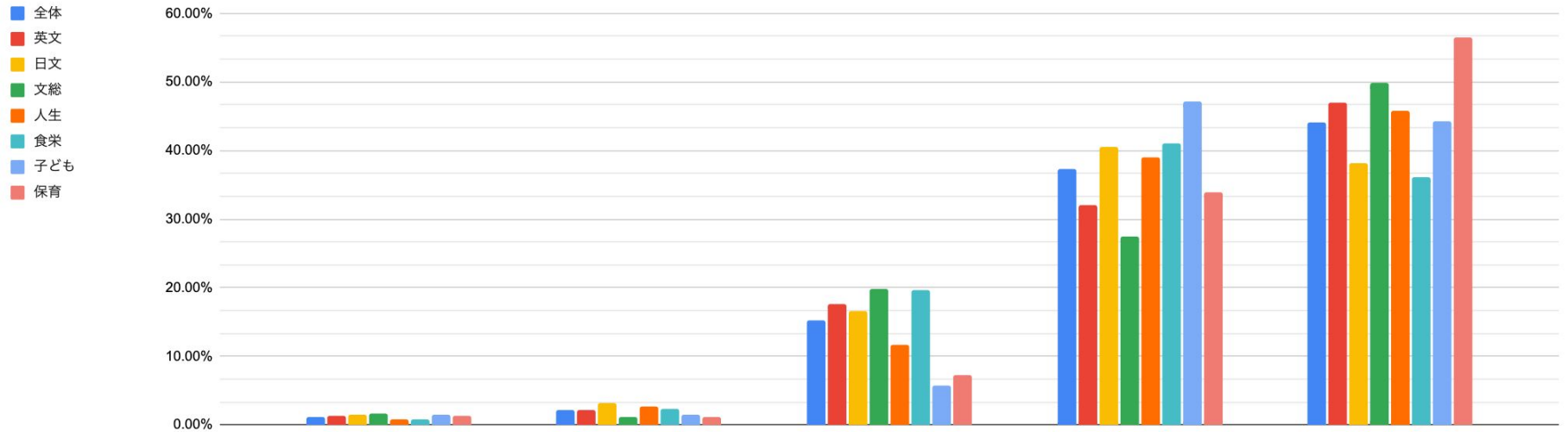
回答割合	1:そう思わない	2	3	4	5:強くそう思う
全体	0.70%	1.95%	8.65%	24.98%	63.72%
英語文化学科	0.45%	1.13%	8.28%	24.38%	65.76%
日本語・日本文学科	0.65%	3.26%	11.07%	24.43%	60.59%
文化総合学科	0.00%	3.70%	13.58%	17.28%	65.43%
人間生活学科	1.48%	2.37%	10.95%	23.96%	61.24%
食物栄養学科	0.00%	2.72%	8.84%	28.34%	60.09%
子ども教育学科	2.33%	3.10%	13.95%	33.33%	47.29%
保育学科	0.93%	1.11%	4.26%	23.33%	70.37%

【演習・外国語・実習】設問 12 受講者間のコミュニケーションの機会は十分にありましたか。



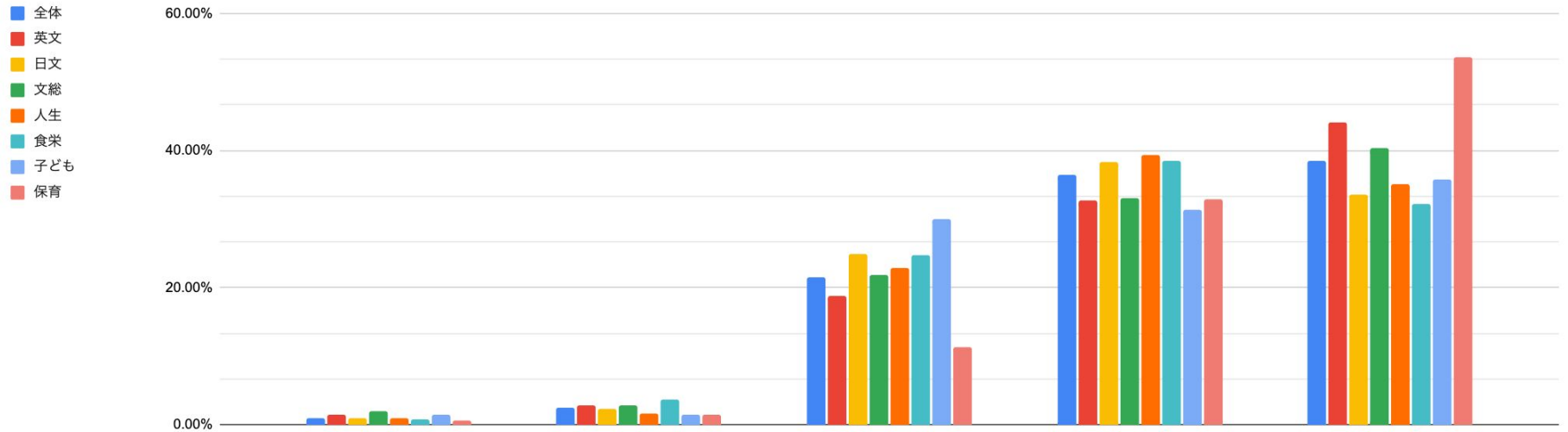
回答割合	1:そう思わない	2	3	4	5:強くそう思う
全体	5.33%	6.36%	19.13%	20.97%	48.20%
英語文化学科	5.78%	5.56%	19.61%	19.16%	49.89%
日本語・日本文学科	7.17%	9.12%	28.01%	20.52%	35.18%
文化総合学科	9.88%	3.70%	16.05%	18.52%	51.85%
人間生活学科	4.73%	5.92%	17.75%	18.93%	52.66%
食物栄養学科	4.31%	7.94%	23.13%	24.94%	39.68%
子ども教育学科	10.85%	13.95%	29.46%	19.38%	26.36%
保育学科	2.78%	3.70%	8.89%	22.96%	61.67%

【講義】設問1 意欲的・主体的に授業に参加しましたか。



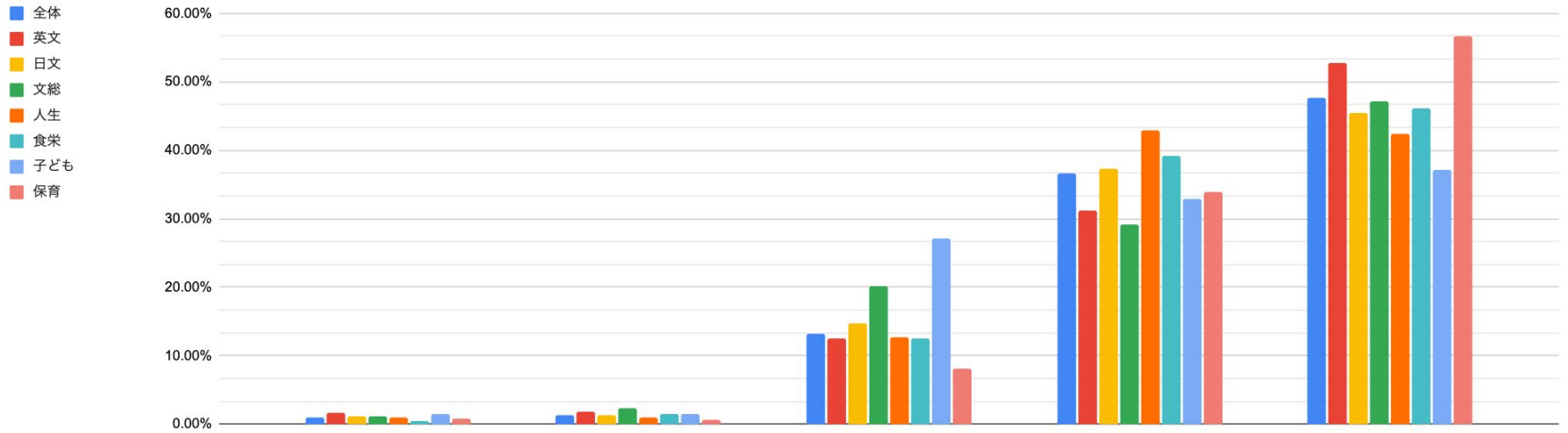
回答割合	1: そう思わない	2	3	4	5: 強くそう思う
全体	1.15%	2.23%	15.27%	37.26%	44.09%
英語文化学科	1.32%	2.08%	17.55%	32.08%	46.98%
日本語・日本文学科	1.46%	3.19%	16.59%	40.57%	38.20%
文化総合学科	1.59%	1.19%	19.88%	27.44%	49.90%
人間生活学科	0.79%	2.61%	11.69%	39.05%	45.86%
食物栄養学科	0.76%	2.37%	19.66%	41.10%	36.10%
子ども教育学科	1.43%	1.43%	5.71%	47.14%	44.29%
保育学科	1.26%	1.13%	7.30%	33.84%	56.48%

【講義】設問2 事前・事後学修をシラバスに記載されている通りに行いましたか。



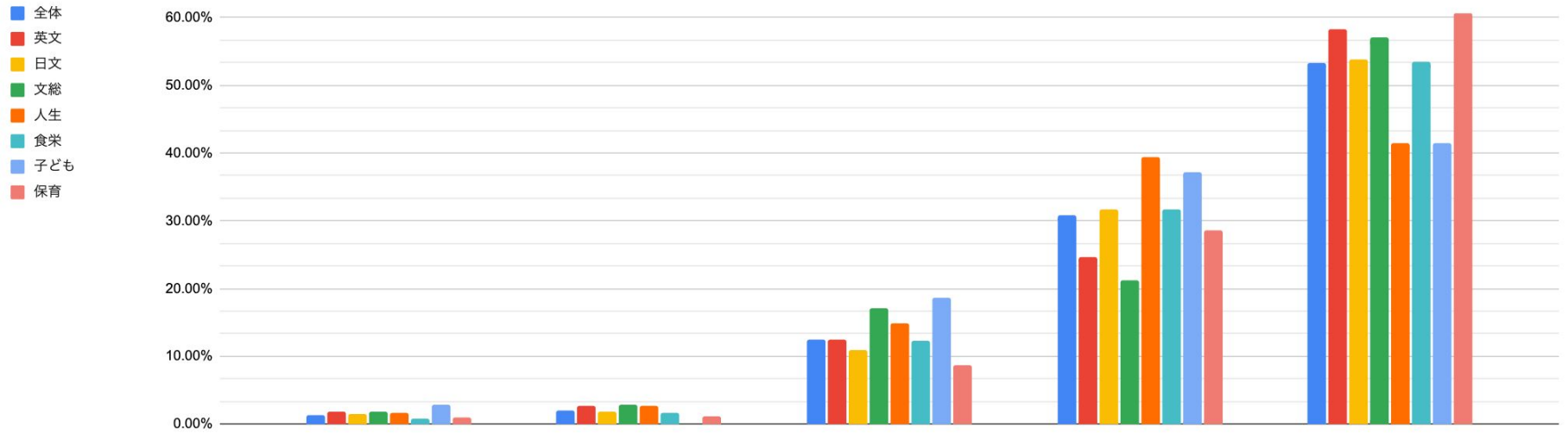
回答割合	1: そう思わない	2	3	4	5: 強くそう思う
全体	1.05%	2.49%	21.50%	36.47%	38.49%
英語文化学科	1.51%	2.83%	18.87%	32.64%	44.15%
日本語・日本文学科	1.00%	2.28%	24.89%	38.29%	33.55%
文化総合学科	1.99%	2.78%	21.87%	33.00%	40.36%
人間生活学科	0.91%	1.70%	22.93%	39.39%	35.07%
食物栄養学科	0.85%	3.73%	24.66%	38.47%	32.29%
子ども教育学科	1.43%	1.43%	30.00%	31.43%	35.71%
保育学科	0.63%	1.51%	11.32%	32.96%	53.58%

【講義】設問3 授業内容はシラバス通りでしたか。



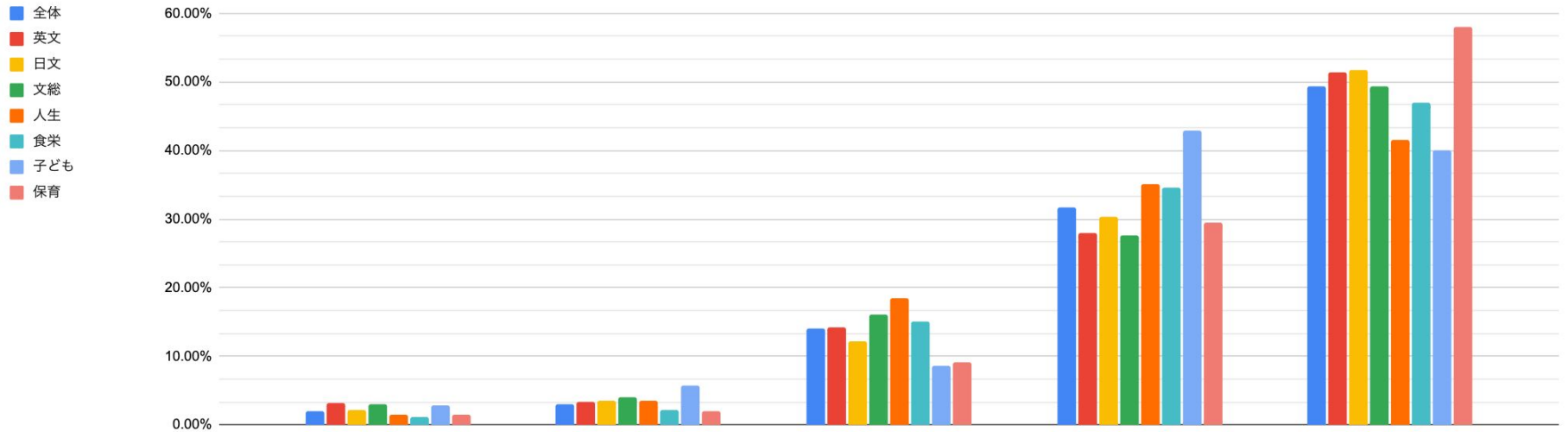
回答割合	1:そう思わない	2	3	4	5:強くそう思う
全体	0.99%	1.36%	13.27%	36.69%	47.69%
英語文化学科	1.70%	1.89%	12.45%	31.13%	52.83%
日本語・日本文学科	1.19%	1.37%	14.68%	37.28%	45.49%
文化総合学科	1.19%	2.39%	20.08%	29.22%	47.12%
人間生活学科	1.02%	0.91%	12.71%	42.91%	42.45%
食物栄養学科	0.51%	1.53%	12.54%	39.24%	46.19%
子ども教育学科	1.43%	1.43%	27.14%	32.86%	37.14%
保育学科	0.75%	0.63%	8.05%	33.96%	56.60%

【講義】設問4 授業の進度は適切でしたか。



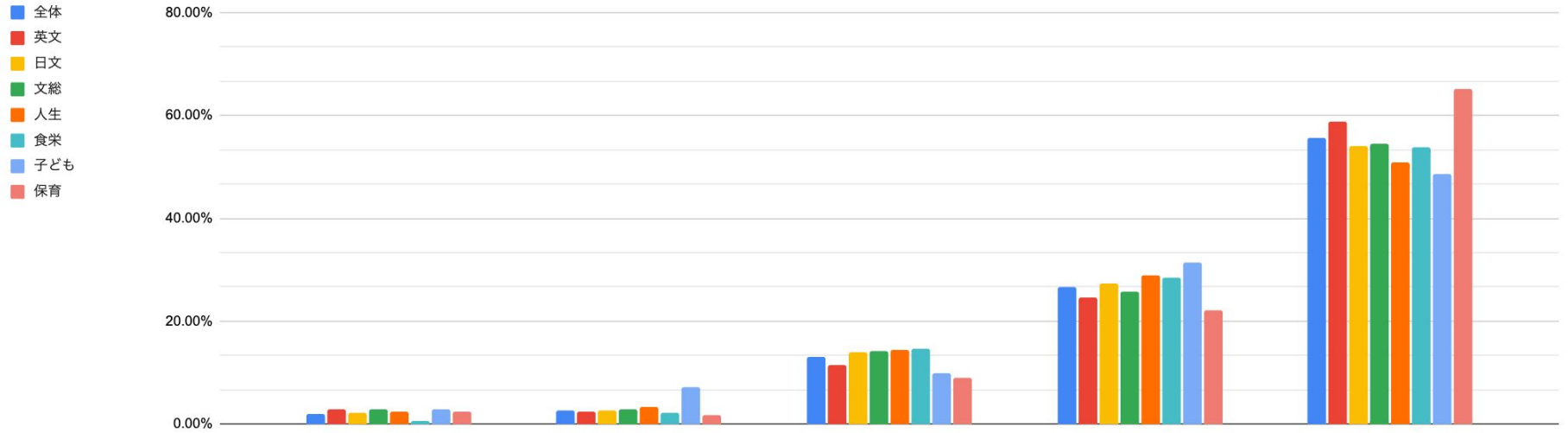
回答割合	1:そう思わない	2	3	4	5:強くそう思う
全体	1.36%	2.02%	12.48%	30.83%	53.30%
英語文化学科	1.89%	2.64%	12.45%	24.72%	58.30%
日本語・日本文学科	1.55%	1.91%	10.94%	31.72%	53.87%
文化総合学科	1.79%	2.78%	17.10%	21.27%	57.06%
人間生活学科	1.59%	2.72%	14.87%	39.39%	41.43%
食物栄養学科	0.76%	1.69%	12.37%	31.61%	53.56%
子ども教育学科	2.86%	0.00%	18.57%	37.14%	41.43%
保育学科	1.01%	1.13%	8.68%	28.55%	60.63%

【講義】設問5 授業内容は、興味・関心をかきたてるものでしたか。



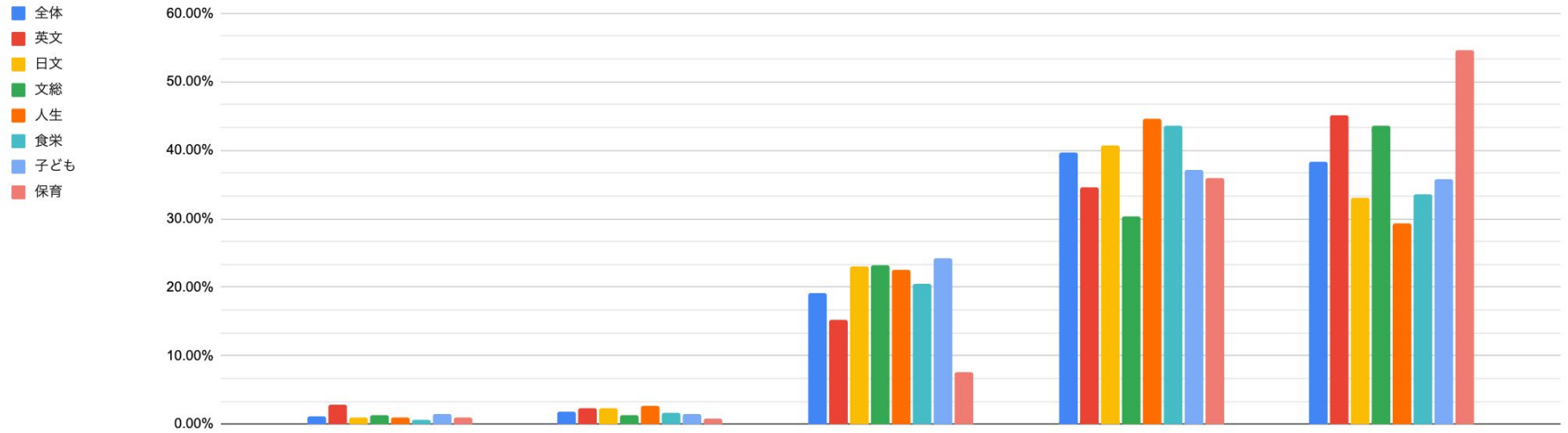
回答割合	1: そう思わない	2	3	4	5: 強くそう思う
全体	1.92%	3.03%	13.98%	31.69%	49.39%
英語文化学科	3.21%	3.40%	14.15%	27.92%	51.32%
日本語・日本文学科	2.19%	3.46%	12.22%	30.36%	51.78%
文化総合学科	2.98%	3.98%	16.10%	27.63%	49.30%
人間生活学科	1.48%	3.52%	18.39%	35.07%	41.54%
食物栄養学科	1.19%	2.20%	15.00%	34.66%	46.95%
子ども教育学科	2.86%	5.71%	8.57%	42.86%	40.00%
保育学科	1.51%	2.01%	9.06%	29.43%	57.99%

【講義】設問6 教員は学生の質問や発言などに適切に対応しましたか。



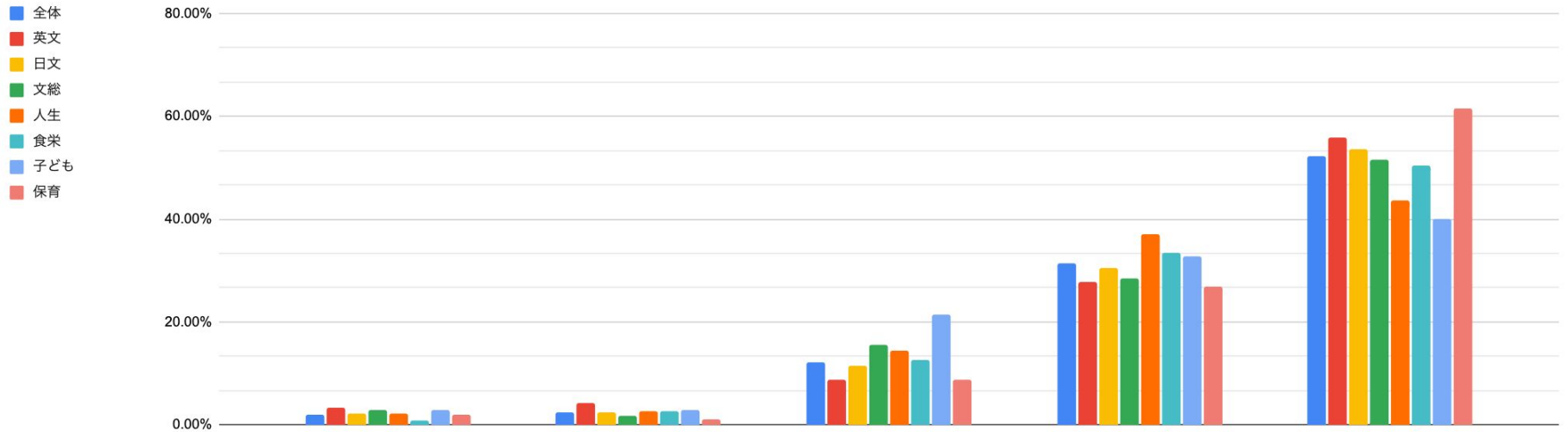
回答割合	1:そう思わない	2	3	4	5:強くそう思う
全体	2.02%	2.55%	13.11%	26.64%	55.68%
英語文化学科	2.83%	2.45%	11.51%	24.53%	58.68%
日本語・日本文学科	2.10%	2.55%	13.86%	27.35%	54.15%
文化総合学科	2.78%	2.98%	14.12%	25.65%	54.47%
人間生活学科	2.38%	3.29%	14.42%	28.94%	50.96%
食物栄養学科	0.68%	2.20%	14.75%	28.47%	53.90%
子ども教育学科	2.86%	7.14%	10.00%	31.43%	48.57%
保育学科	2.39%	1.64%	8.93%	22.01%	65.03%

【講義】設問7 シラバスが示す授業の到達目標は達成できたと思いますか。



回答割合	1:そう思わない	2	3	4	5:強くそう思う
全体	1.11%	1.86%	19.15%	39.62%	38.27%
英語文化学科	2.83%	2.26%	15.28%	34.53%	45.09%
日本語・日本文学科	0.91%	2.28%	22.97%	40.75%	33.09%
文化総合学科	1.39%	1.39%	23.26%	30.42%	43.54%
人間生活学科	0.91%	2.61%	22.59%	44.61%	29.28%
食物栄養学科	0.59%	1.69%	20.42%	43.64%	33.64%
子ども教育学科	1.43%	1.43%	24.29%	37.14%	35.71%
保育学科	1.01%	0.75%	7.67%	35.97%	54.59%

【講義】設問8 授業内容は満足できるものでしたか。



回答割合	1:そう思わない	2	3	4	5:強くそう思う
全体	2.02%	2.39%	12.12%	31.29%	52.18%
英語文化学科	3.40%	4.15%	8.87%	27.74%	55.85%
日本語・日本文学科	2.19%	2.46%	11.39%	30.45%	53.51%
文化総合学科	2.78%	1.79%	15.51%	28.43%	51.49%
人間生活学科	2.16%	2.61%	14.53%	37.12%	43.59%
食物栄養学科	0.85%	2.54%	12.71%	33.47%	50.42%
子ども教育学科	2.86%	2.86%	21.43%	32.86%	40.00%
保育学科	1.89%	1.01%	8.81%	26.79%	61.51%

【実技・実験】設問1 意欲的・主体的に授業に参加しましたか。

回答割合	1:そう思わない	2	3	4	5:強く思う
食物栄養学科	0.00%	0.00%	3.23%	33.87%	62.90%

【実技・実験】設問2 事前・事後学修をシラバスに記載されている通りに行いましたか。

回答割合	1:そう思わない	2	3	4	5:強く思う
食物栄養学科	0.00%	0.00%	16.13%	38.71%	45.16%

【実技・実験】設問3 授業内容はシラバス通りでしたか。

回答割合	1:そう思わない	2	3	4	5:強く思う
食物栄養学科	0.00%	1.61%	16.13%	38.71%	43.55%

【実技・実験】設問4 授業の進度は適切でしたか。

回答割合	1:そう思わない	2	3	4	5:強く思う
食物栄養学科	0.00%	0.00%	14.52%	45.16%	40.32%

【実技・実験】設問5 授業内容は、興味・関心をかきたてるものでしたか。

回答割合	1:そう思わない	2	3	4	5:強く思う
食物栄養学科	0.00%	1.61%	8.06%	37.10%	53.23%

【実技・実験】設問6 教員は学生の質問や発言などに適切に対応しましたか。

回答割合	1:そう思わない	2	3	4	5:強く思う
食物栄養学科	0.00%	1.61%	24.19%	27.42%	46.77%

【実技・実験】設問7 シラバスが示す授業の到達目標は達成できたと思いますか。

回答割合	1:そう思わない	2	3	4	5:強く思う
食物栄養学科	0.00%	0.00%	19.35%	48.39%	32.26%

【実技・実験】設問8 授業内容は満足できるものでしたか。

回答割合	1:そう思わない	2	3	4	5:強く思う
食物栄養学科	0.00%	0.00%	11.29%	50.00%	38.71%

【実技・実験】設問9 安全面での配慮・指導は適切でしたか。

回答割合	1:そう思わない	2	3	4	5:強く思う
食物栄養学科	0.00%	1.61%	4.84%	29.03%	64.52%

【実技・実験】設問10 この実技・実験で求められるスキルが以前より向上しましたか。

回答割合	1:そう思わない	2	3	4	5:強く思う
食物栄養学科	0.00%	0.00%	14.52%	35.48%	50.00%